

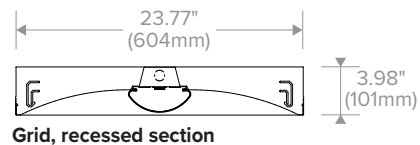
## FEATURES

- Option 1: Blended — SpectraClean enhanced white light for ambient lighting with continuous disinfection
- Option 2: Blended Plus — SpectraClean enhanced white light with a high intensity, Dedicated SpectraClean mode for scheduled maximum disinfection
- Option 3: Independent — Alternates between pure white light and Dedicated SpectraClean mode for scheduled maximum disinfection
- High performance white reflector with matte white paint standard
- Acrylic center lens features linear prisms for high performance without pixelation
- LED modules and electrical accessible from below



See Certification Specifications

### END VIEW, 2X4 (ADDITIONAL VIEWS AVAILABLE)



## SPECIFICATIONS

### CONSTRUCTION

- Luminaire housing, reflectors and end caps are die formed code gauge cold rolled steel
- All reflective surfaces are finished after fabrication with unique formula high reflectivity matte white paint for soft, uniform indirect illumination

### OPTICS

- High transmission extruded acrylic enclosed lens features linear prisms with custom frost for high efficacy without pixelation
- Removable lens for easy access to LED module and electrical components

### INSTALLATION

- Luminaire fits recessed exposed Grid ceilings (G); four integral NEC compliant T-bar clips are standard
- Can be placed in Slot Grid (SG) style ceiling with regress 3/8" above ceiling plane
- A Flange Kit (FK) accessory is available for recessed hard ceiling applications
- Surface Mount (SM) option allows placement below ceiling plane
- Cable Mount (CM) option allows suspension below ceiling plane

### ELECTRICAL

- An access plate is furnished with each luminaire for fast wiring access without the necessity to open the fixture or wireway

### CERTIFICATION

- Ambient temperature range: -25°C TO 25°C
- IC label is standard for recessed products
- Note that IC label is void if product is installed on site with a combination of both battery pack plus through wiring or for air return fixtures
- All luminaires are built to UL 1598 Damp Location standards and bear appropriate CSA labels
- This product qualifies as a "designated country construction material" per FAR 52.225-11 Buy American-Construction Materials under Trade Agreements effective 04/03/2020.

### WARRANTY

- 5 year warranty

DATE: LOCATION:

TYPE: PROJECT:

CATALOG #:

## ORDERING GUIDE

Example: SCCT24-B-35MLG-EDU

CATALOG #

SCCT																																																																																																																																																																																																																																																																																																																																																																																																																																																																																																																																																																																																																																																																																																																																																																																																																																																																																																																																																																																																																																																																																																																																																																																																																																																																																																																																																																																																																																				
------	--	--	--	--	--	--	--	--	--	--	--	--	--	--	--	--	--	--	--	--	--	--	--	--	--	--	--	--	--	--	--	--	--	--	--	--	--	--	--	--	--	--	--	--	--	--	--	--	--	--	--	--	--	--	--	--	--	--	--	--	--	--	--	--	--	--	--	--	--	--	--	--	--	--	--	--	--	--	--	--	--	--	--	--	--	--	--	--	--	--	--	--	--	--	--	--	--	--	--	--	--	--	--	--	--	--	--	--	--	--	--	--	--	--	--	--	--	--	--	--	--	--	--	--	--	--	--	--	--	--	--	--	--	--	--	--	--	--	--	--	--	--	--	--	--	--	--	--	--	--	--	--	--	--	--	--	--	--	--	--	--	--	--	--	--	--	--	--	--	--	--	--	--	--	--	--	--	--	--	--	--	--	--	--	--	--	--	--	--	--	--	--	--	--	--	--	--	--	--	--	--	--	--	--	--	--	--	--	--	--	--	--	--	--	--	--	--	--	--	--	--	--	--	--	--	--	--	--	--	--	--	--	--	--	--	--	--	--	--	--	--	--	--	--	--	--	--	--	--	--	--	--	--	--	--	--	--	--	--	--	--	--	--	--	--	--	--	--	--	--	--	--	--	--	--	--	--	--	--	--	--	--	--	--	--	--	--	--	--	--	--	--	--	--	--	--	--	--	--	--	--	--	--	--	--	--	--	--	--	--	--	--	--	--	--	--	--	--	--	--	--	--	--	--	--	--	--	--	--	--	--	--	--	--	--	--	--	--	--	--	--	--	--	--	--	--	--	--	--	--	--	--	--	--	--	--	--	--	--	--	--	--	--	--	--	--	--	--	--	--	--	--	--	--	--	--	--	--	--	--	--	--	--	--	--	--	--	--	--	--	--	--	--	--	--	--	--	--	--	--	--	--	--	--	--	--	--	--	--	--	--	--	--	--	--	--	--	--	--	--	--	--	--	--	--	--	--	--	--	--	--	--	--	--	--	--	--	--	--	--	--	--	--	--	--	--	--	--	--	--	--	--	--	--	--	--	--	--	--	--	--	--	--	--	--	--	--	--	--	--	--	--	--	--	--	--	--	--	--	--	--	--	--	--	--	--	--	--	--	--	--	--	--	--	--	--	--	--	--	--	--	--	--	--	--	--	--	--	--	--	--	--	--	--	--	--	--	--	--	--	--	--	--	--	--	--	--	--	--	--	--	--	--	--	--	--	--	--	--	--	--	--	--	--	--	--	--	--	--	--	--	--	--	--	--	--	--	--	--	--	--	--	--	--	--	--	--	--	--	--	--	--	--	--	--	--	--	--	--	--	--	--	--	--	--	--	--	--	--	--	--	--	--	--	--	--	--	--	--	--	--	--	--	--	--	--	--	--	--	--	--	--	--	--	--	--	--	--	--	--	--	--	--	--	--	--	--	--	--	--	--	--	--	--	--	--	--	--	--	--	--	--	--	--	--	--	--	--	--	--	--	--	--	--	--	--	--	--	--	--	--	--	--	--	--	--	--	--	--	--	--	--	--	--	--	--	--	--	--	--	--	--	--	--	--	--	--	--	--	--	--	--	--	--	--	--	--	--	--	--	--	--	--	--	--	--	--	--	--	--	--	--	--	--	--	--	--	--	--	--	--	--	--	--	--	--	--	--	--	--	--	--	--	--	--	--	--	--	--	--	--	--	--	--	--	--	--	--	--	--	--	--	--	--	--	--	--	--	--	--	--	--	--	--	--	--	--	--	--	--	--	--	--	--	--	--	--	--	--	--	--	--	--	--	--	--	--	--	--	--	--	--	--	--	--	--	--	--	--	--	--	--	--	--	--	--	--	--	--	--	--	--	--	--	--	--	--	--	--	--	--	--	--	--	--	--	--	--	--	--	--	--	--	--	--	--	--	--	--	--	--	--	--	--	--	--	--	--	--	--	--	--	--	--	--	--	--	--	--	--	--	--	--	--	--	--	--	--	--	--	--	--	--	--	--	--	--	--	--	--	--	--	--	--	--	--	--	--	--	--	--	--	--	--	--	--	--	--	--	--	--	--	--	--	--	--	--	--	--	--	--	--	--	--	--	--	--	--	--	--	--	--	--	--	--	--	--	--	--	--	--	--	--	--	--	--	--	--	--	--	--	--	--	--	--	--	--	--	--	--	--	--	--	--	--	--	--	--	--	--	--	--	--	--	--	--	--	--	--	--	--	--	--	--	--	--	--	--	--	--	--	--	--	--	--	--	--	--	--	--	--	--	--	--	--	--	--	--	--	--	--	--	--	--	--	--	--	--	--	--	--	--	--	--	--	--	--	--	--	--	--	--	--	--	--	--	--	--	--	--	--	--	--	--	--	--	--	--	--	--	--	--	--	--	--	--	--	--	--	--	--	--	--	--	--	--	--	--	--	--	--	--	--	--	--	--	--	--	--	--	--	--	--	--	--	--	--	--	--	--	--	--	--	--	--	--	--	--	--	--	--	--	--	--	--	--	--	--	--	--	--	--	--	--	--	--	--	--	--	--	--	--	--	--	--	--	--	--	--	--	--	--	--	--	--	--	--	--	--	--	--	--	--	--	--	--	--	--	--	--	--	--	--	--	--	--	--	--	--	--	--	--	--	--	--	--	--	--	--	--	--	--	--	--	--	--	--	--	--	--	--	--	--	--	--	--	--	--	--	--	--	--	--	--	--	--	--	--	--	--	--	--	--	--	--	--	--	--	--	--	--	--	--	--	--	--	--	--	--	--	--	--	--	--	--	--	--	--	--	--	--	--	--	--	--	--	--	--	--	--	--	--	--	--	--	--	--	--	--	--	--	--	--	--	--	--	--	--	--	--	--	--	--	--	--	--	--	--	--	--	--	--	--	--	--	--	--	--	--	--	--	--	--	--	--	--	--	--	--	--	--	--	--	--	--	--	--	--	--	--	--	--	--	--	--	--	--	--	--	--	--	--	--	--	--	--	--	--	--	--	--	--	--	--	--	--	--	--	--	--	--	--	--	--	--	--	--	--	--	--	--	--	--	--	--	--	--	--	--	--	--	--	--	--	--	--	--	--	--	--	--	--	--	--	--	--	--	--	--	--	--	--	--	--	--	--	--	--	--	--	--	--	--	--	--	--	--	--	--	--

Shielding		Driver		Voltage		Options	
Blank	Curve	E	Fixed output	U	120–277V	C388	3-Wire Flex
		ED	0–10V Dimming			C488	4-Wire Flex
		ED1	0–10V 1% Dimming			C588	5-Wire Flex
						GLR	Fast Blow Fuse
						EOR	End of Row (SM and CM only)
						INT	Intermediate (SM and CM only)
						CP	Chicago Plenum

## Accessories

- ☐ FK14 1x4 Single Flange Kit
- ☐ FK22 2x2 Single Flange Kit
- ☐ FK24 2x4 Single Flange Kit
- ☐ CM48Y1SC3F48 Cable Mount Kit for 1x4, 3-wire cord
- ☐ CM48Y2SC3F-KIT Cable Mount Kit for 2x2 and 2x4, 3-wire cord

## Notes:

- 1 HL not available with Blended Plus (BP) mode
- 2 Applies to Independent (N) and Blended Plus (BP) modes only. For Blended mode, leave blank.
- 3 For drywall, order G with flange kit accessory
- 4 Order with cable mount kit accessory

DATE:	LOCATION:
TYPE:	PROJECT:
CATALOG #:	

CONTROLS

NX Solution Guide for SpectraClean Antimicrobial Lighting Technology

When paired with SpectraSync enabled luminaires, SpectraClean Antimicrobial Lighting Technology delivers a comprehensive disinfection solution, simplifying setup through self-configuration and an optional Bluetooth® interface with mobile application.

- Device auto-configuration and plug-n-play connectivity
- Intuitive app interface and user-friendly wall stations

Order as separate catalog number.  
Note: 'xx' = color; Black (BK), Gray (GY), Ivory (IV), Light Almond (LA), Red (RD), White (blank).



NX™ DISTRIBUTED INTELLIGENCE ACCESORIES FOR SPECTRASYNC CONTROL	
Catalog Number	Descriptor
NXRC-2RD-UNV	NX Room Controller, 2 Relay, 0-10V Dimming, Universal Voltage
NXSW-SS-xx	NX Digital Scene Switch, 6 Buttons, 4 Presets, Raise/Lower
NXSW-ORLO-xx	NX Digital Switch Station, On/Raise/Lower/Off
NXOS-DT	NX Dual Tech Occupancy Sensor

**NX User Interfaces**

Wall stations for personalized control of light and color

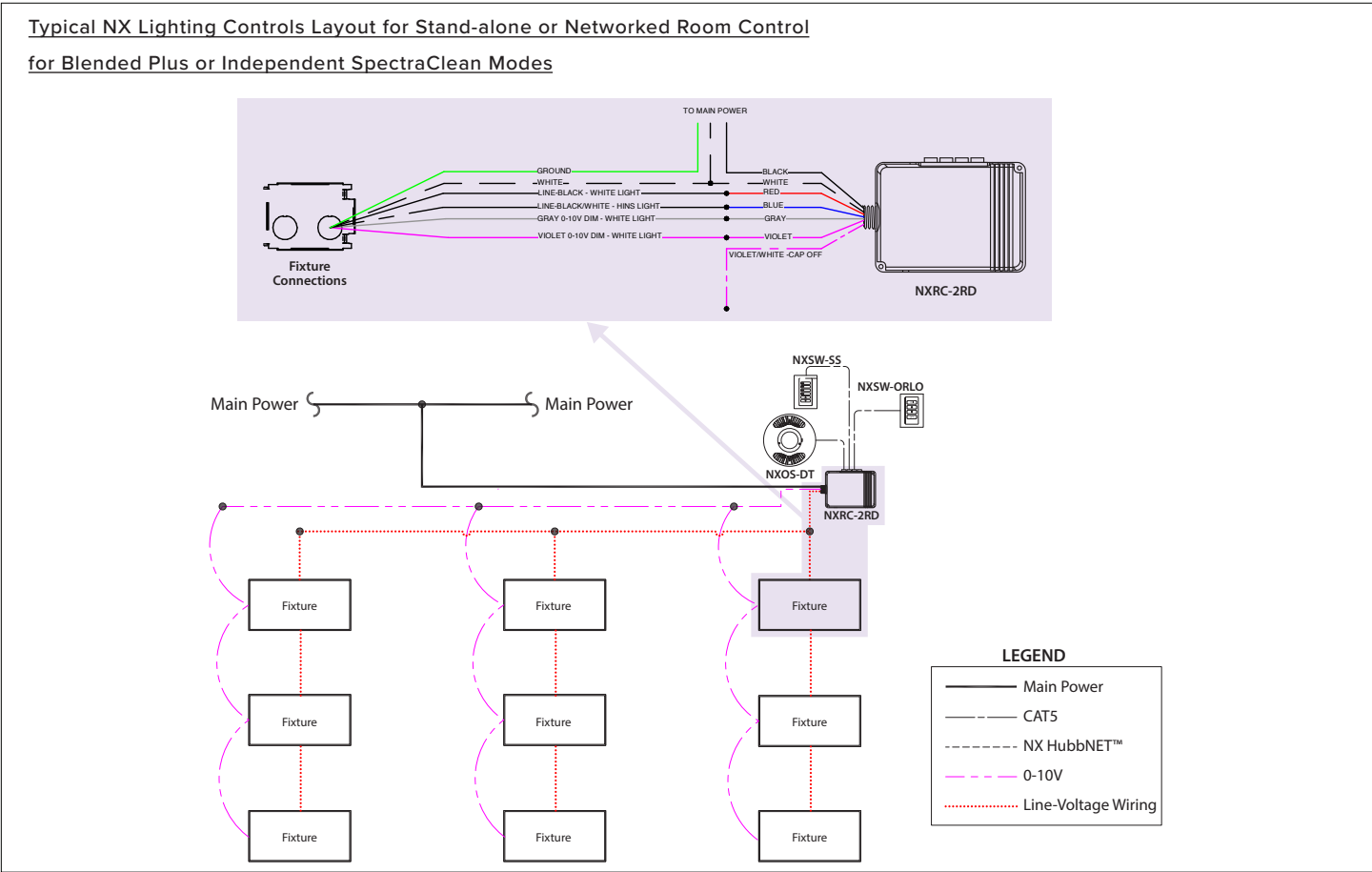
NX mobile app offers user-friendly configuration tool

Area Controller GUI provides simple and intuitive programming

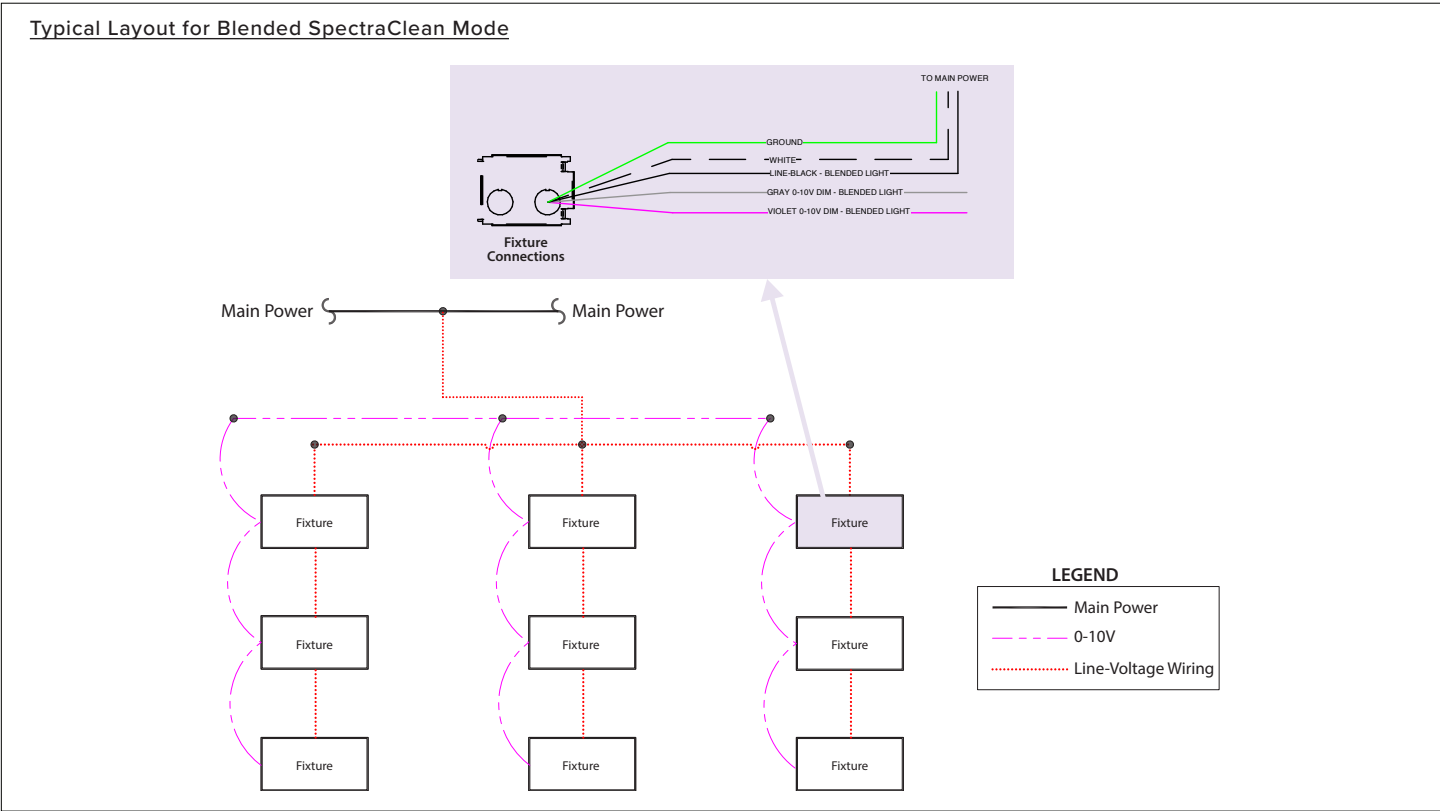
Android

Free Bluetooth® enabled mobile app for ease of configuration

Apple



CONTROLS (CONTINUED)



**DELIVERED LUMENS**

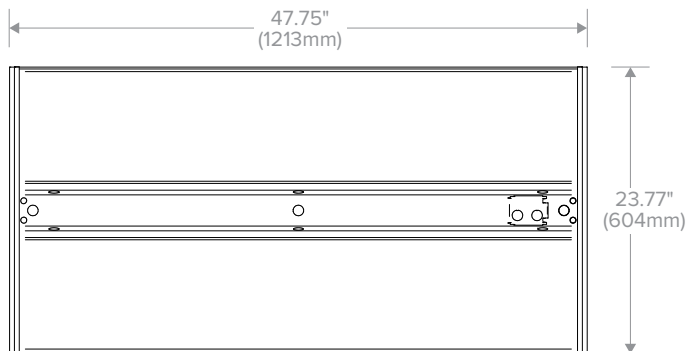
PRODUCT AVAILABILITY 4000K 80 CRI					
Mode	Size	Lumen Package	Lumens	Input Watts	LPW
BLENDED	1x4	SCCT14-B-XW	2984	29	105
		SCCT14-B-VW	3814	38	101
		SCCT14-B-MW	4317	38	113
		SCCT14-B-LW	4970	44	112
		SCCT14-B-ML	5624	52	109
		SCCT14-B-HL	6581	62	106
	2x2	SCCT22-B-VW	1800	19	97
		SCCT22-B-MW	2359	22	106
		SCCT22-B-LW	3038	29	104
		SCCT22-B-ML	3747	38	99
		SCCT22-B-HL	3966	41	98
	2x4	SCCT24-B-XW	2984	29	105
		SCCT24-B-VW	3814	38	101
		SCCT24-B-MW	4317	38	113
		SCCT24-B-LW	4970	44	112
		SCCT24-B-ML	5624	52	109
		SCCT24-B-HL	6581	62	106
BLENDED PLUS (HINS ONLY)	1x4	SCCT14-BP-XX-L1	N/A	48	N/A
	2x2	SCCT22-BP-XX-L1	N/A	57	N/A
	2x4	SCCT24-BP-XX-L1	N/A	48	N/A
INDEPENDENT (WHITE)	1x4	SCCT14-N-XW	2414	19	127
		SCCT14-N-VW	3221	28	115
		SCCT14-N-MW	3467	30	116
		SCCT14-N-LW	4400	36	122
		SCCT14-N-ML	4919	39	126
		SCCT14-N-HL	5612	44	128
	2x2	SCCT22-N-VW	1616	14	115
		SCCT22-N-MW	2113	18	117
		SCCT22-N-LW	2782	23	121
		SCCT22-N-ML	3423	29	118
		SCCT22-N-HL	3711	32	116
	2x4	SCCT24-N-XW	2414	19	127
		SCCT24-N-VW	3221	28	115
		SCCT24-N-MW	3467	30	116
		SCCT24-N-LW	4400	36	122
		SCCT24-N-ML	4919	39	126
		SCCT24-N-HL	5612	44	128
INDEPENDENT (HINS ONLY)	1x4	SCCT14-N-XX-L1	N/A	48	N/A
	2x2	SCCT22-N-XX-L1	N/A	57	N/A
	2x4	SCCT24-N-XX-L1	N/A	48	N/A

## DIMENSIONS

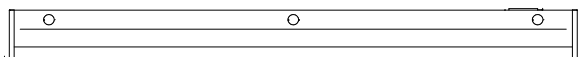
### GRID



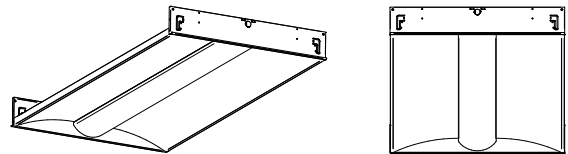
Grid, recessed section



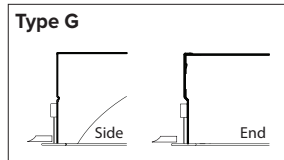
Grid, back of housing



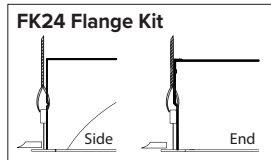
### GRID, STATIC



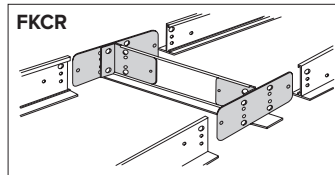
### CEILING COMPATIBILITY



For lay-in installation in exposed grid ceilings. Maximum tee widths of 1" and maximum tee heights of 2" allowed.



For hard ceiling applications, order FK24 flange kit. Flange kit wires directly into concealed ceiling opening for a clean, finished appearance.

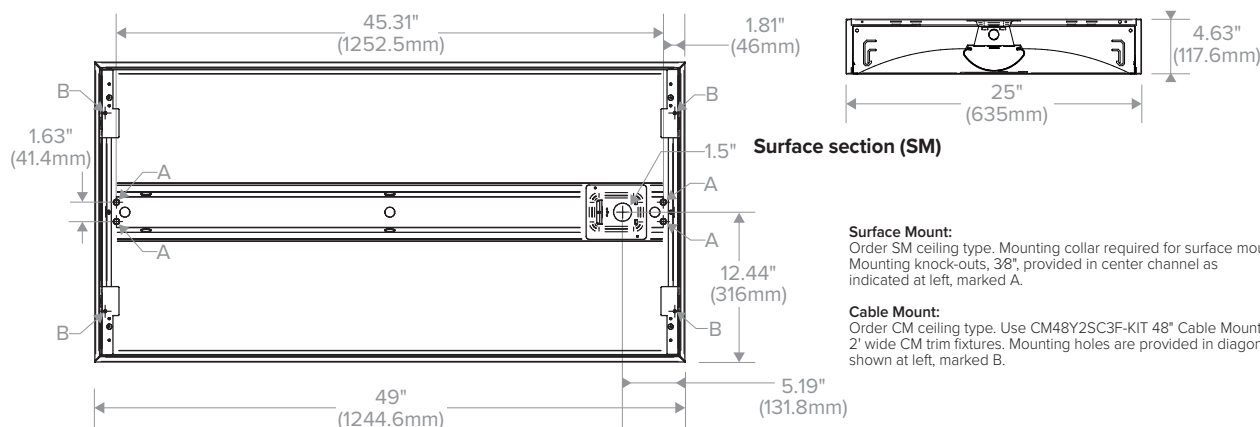


For flanged fixtures in row configurations, the FKCR adapter bracket kit is required in addition to the FK24 kit. Order one less FKCR than the total number of fixtures in row. (Example: Row of two, order (2) FK24 & (1) FKCR)

Row cut out dimensions using FK24s & FKCR adapters:  
Width  $24\frac{3}{8}"$ , Length  $[48" \times (\# \text{ in row})] + \frac{3}{8}"$ .  
Example:  $(48" \times 2) + \frac{3}{8}" = 96\frac{3}{8}"$

Flange kit cut out dimension for single unit only:  $24\frac{3}{8}" \times 48\frac{3}{8}"$

### SURFACE MOUNT OR CABLE MOUNT, STATIC ONLY



Surface Mount (SM) and Cable Mount (CM), back of housing

**Surface Mount:**  
Order SM ceiling type. Mounting collar required for surface mounting. (4) Mounting knock-outs, 3/8", provided in center channel as indicated at left, marked A.

**Cable Mount:**  
Order CM ceiling type. Use CM48Y2SC3F-KIT 48" Cable Mount Kit for 2" wide CM trim fixtures. Mounting holes are provided in diagonal straps shown at left, marked B.

\* For Cable Mount a 2" x 3" access plate with (4) 7/8" KOs provided in place of Mounting Collar shown.

**NOTE:** All dimensions are in inches; dimensions and specifications are subject to change without notice. Please consult factory or check sample for verification.